

Ukládací systémy RIDGID® KNAACK®

- Kompletní sortiment víceúčelových, ocelových ukládacích kontejnerů pro velké zatížení.
- Přední světový výrobce ve stavebním a průmyslovém odvětví.
- Maximální pevnost díky plně svařované konstrukci.
- Povrchová úprava práškovou barvou zaručuje odolnost, a to i proti povětrnostním vlivům.
- Zamykací systém WATCHMAN IV s 3-bodovou západkou pro maximální ochranu.



Bezpečné skladování na pracovišti	Poč. modelů	Rozměr (m ³)	Strana
MONSTER BOX™	3	0,88 - 1,47	13.4
Truhly STORAGEMASTER®	4	1,00 - 1,63	13.6
Truhly JOBMASTER®	7	0,14 - 0,71	13.8
Kabinety JOBMASTER®	4	1,34 - 1,72	13.10
Pojízdné pracovní stoly	3	453 - 1.542*	13.12
Terénní stanoviště	1	3,42	13.14
Klasická bedna	1	0,88	13.15
Příslušenství	–	–	13.16
Násuvný držák na žebřík	1	–	13.17

*Nosnost v kg.

BEZPEČNÉ SKLADOVÁNÍ NA PRACOVIŠTI

Řešení ukládání nástrojů RIDGID® mají nejlepší pracovní kulturu a jsou nejpracovanější. Kromě toho, že každá bedna, truhla a kabinet přinutí zloděje nástrojů si rozmyslet co dělá, řešení ukládání nástrojů RIDGID poskytují také snadnější přístup, lepší uspořádání, snadnou mobilitu a univerzálnost.



MONSTER BOX™

Tyto boxy nabízejí maximální bezpečnost, nosnost a organizaci. Lze je také snadno přepravovat do nejvyšších pater pomocí našeho exkluzivního čtyřbodového jeřábního zvedacího systému.

Viz strany 13.4 - 13.5



Truhly STORAGEMASTER®

Truhly STORAGEMASTER jsou tahounem na každém pracovišti. Jsou ideální pro každé řemeslo včetně zámečníků, instalatérů, topenářů, elektrikářů, tesařů a truhlářů. Mají možnost připojení pojzdových koleček a obsahují poličky v plné šířce pro uspořádání od malých po velké nástroje a materiály. Model 91 má i výklopnou rampu pro nakládání velkých a těžkých předmětů.

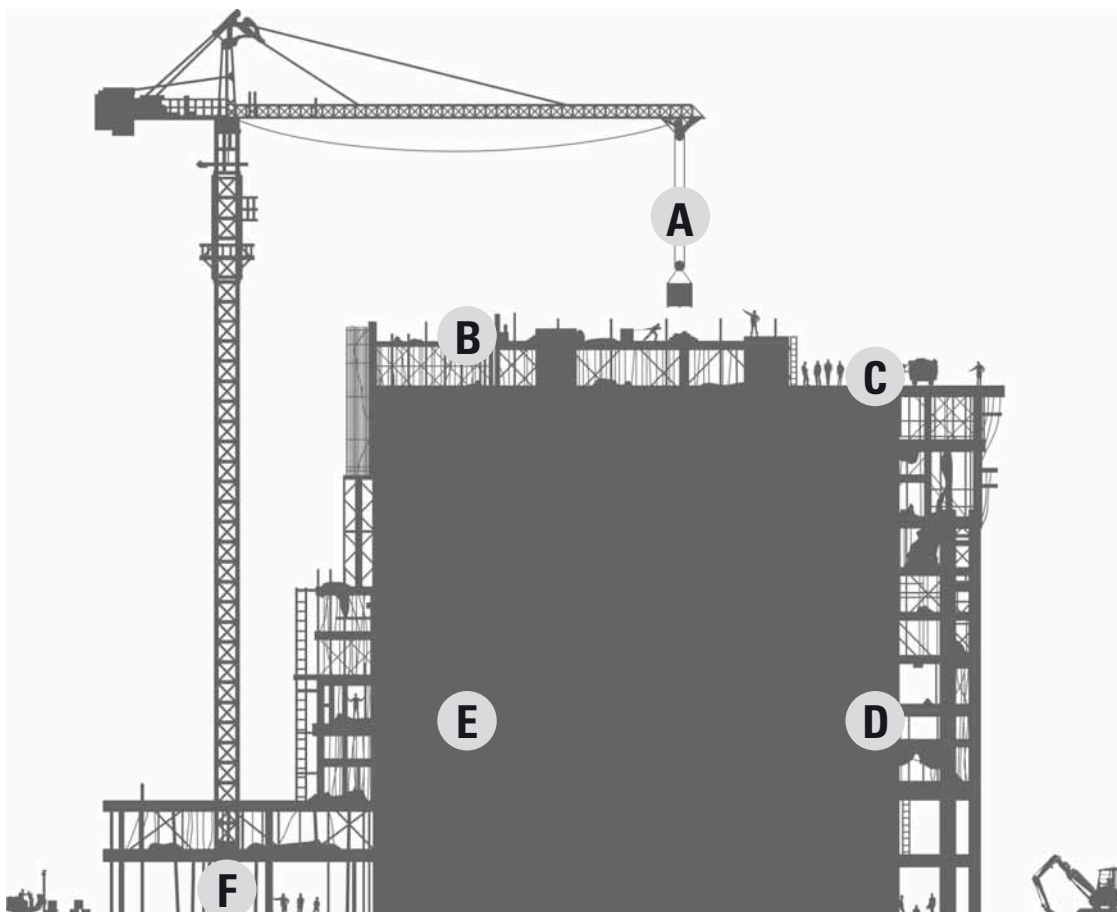
Viz strany 13.6 - 13.7



Truhly JOBMASTER®

Dodávají se v několika modelech a proto jsou určeny pro použití širokého rozsahu. Jsou univerzální, obzvláště s doplňkovými kolečky, a mohou pojmout vše od ručních nástrojů po kompresory.

Viz strany 13.8 - 13.9





Kabinety JOBMASTER®

Kabinety JOBMASTER jsou neuvěřitelně bezpečné a konfigurovatelné pro jakékoli potřeby. Slouží pro dálkové uložení nářadí a jejich uspořádání umožňuje okamžité nalezení a vyndání věci.

Viz strany 13.10 - 13.11



Pojízdné pracovní stoly STORAGEMASTER®

Tyto pojízdné pracovní stoly jsou bezpečným ukládacím prostorem na kolečkách. Horní kryt pro velké zatížení slouží výborně jako pracovní plocha pro závitořezy nebo svěrák.

Viz strany 13.12 - 13.13



Terénní stanoviště RIDGID®

Terénní stanoviště slouží jako vaše kancelář na pracovišti. Používá se k bezpečnému ukládání nářadí, dodávek, dokumentů a dalších věcí.

Viz strany 13.14 - 13.15



Bezpečnost systémů RIDGID?

Je pod zámkem.

Všechny ukládací systémy RIDGID kromě řady MONSTER BOX jsou určeny pro použití se zamykacím systémem ABUS 41/50 nebo ekvivalentní velikostí.

- Zamykací systém WATCHMAN® IV se zapuštěným pouzdrem zabraňuje vylovení pomocí stříhače závitových tyčí.
- Jednoduchá montáž zámku znamená, že neexistují žádné prostoje kvůli výměně zámků.
- Třízápadkový systém zamykání s mrtvým čepem pro maximální bezpečnost.

Laminovaný visací zámek ABUS 41/50 (kat. č. 73626)




RIDGID® MONSTER BOX® Skladovací systémy



Čím je MONSTER BOX tak monstrózní?



Exkluzivní trubkový ocelový rám pro velké zatížení poskytuje především v průmyslu konstrukční pevnost a odolnost, a krycímu víku dává zajištění větší bezpečnosti.




Čtyřbodový jeřábní zvedací systém usnadňuje bezpečnější nastavení středu pro zvedání, než je tomu u dvoubodových/lištových zvedacích systémů a zajišťuje nosnost 1.100 kg celkové hmotnosti.



Integrovaný zapuštěný zámek je odolný proti odvrtání a povětrnostním vlivům, a zajišťuje tak skutečnou nedobytnost pro odvrtání a vypáčení.¹



Panty pro velké zatížení jsou maximálně pevné a odolné proti vypáčení.



Elektrická průchodka Power Pass™ poskytuje snadný přístup pro napájecí elektrickou šňůru a umožňuje tak dobíjení akumulátoru i při zavřeném boxu.



Exkluzivní nelineární tříbodový západkový systém zahrnuje zapuštěnou rukojeť, pomocí níž se ovládá háčkový zámek, zatímco ostatní dva západkové body fungují jako mrtvé čepy.

1. Systémy RIDGID podporují registraci výrobku a klíčových kódů pro náhradní klíče. Ke klíčům nelze vyrobit kopie a budou prodány pouze registrovanému vlastníkovi. Boxy lze dle požadavku podobně opatřit klíčem.

BEZPEČNÉ SKLADOVÁNÍ NA PRACOVIŠTI

Model 1000 PianoBox



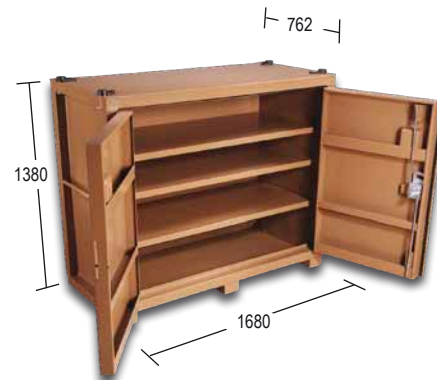
- Chránič plynové vzpěry chrání vzpěry před poškozením následkem posunutí břemene.
- Dvě police pro další ukládání a organizaci.
- Vnitřní ukládací mřížka pro závěsný bezpečnostní mechanismus a další položky.
- Dvě zapuštěné rukojeti pro bezpečné zavírání, a to i v rukavicích.

Bedna, model 1010



- Konstrukce s hlubokým krytem pro pevnost a bezpečnost.
- Podpěra jednoduchého krytu pro velké zatížení pro snadné zavírání.

Kabinet, model 1020



- Horní police je 267 mm od okraje horní desky kabinetu, druhá police je vzdálena 190 mm od spodní hrany horní police. Spodní polici lze nastavit pro snadné uskladnění objemných věcí.
- Nízké těžiště zajišťuje stabilitu.
- Otevřená konstrukce bez středového sloupku pro maximální ukládání a přístupnost.
- Dveře odolné klimatickým podmínkám pro lepší odolnost proti povětrnostním vlivům.

Katalogové č.	Č. modelu	Rozměry (mm)				Kapacita m ³	Hmotnost (kg)
		Délka	Hloubka	Výška 1	Výška 2		
30293	1000	1680	762	1380	2048	1,36	184
30298	1010	1680	762	910	1502	0,88	130
30308	1020	1680	762	1380	–	1,47	182

Ukládací bedny **STORAGEMASTER®**



Pokud se jedná o bezpečné ukládání pracovního nářadí, odolnost a snadnost použití, nic nefunguje precizněji a lépe než bedny **STORAGEMASTER**. Tyto klíčové vlastnosti mějte na paměti, pokud hledáte ultrapevný "piano box".

- Zámkový systém **WATCHMAN® IV** s 3bodovou západkou a se zapuštěným pouzdem zámku pro dokonalou ochranu před vypáčením. Jednoduchá montáž zámku znamená, že neexistují žádné prostoje kvůli výměně zámků.
- Elektrická průchodka **Power Pass™** pro snadnější vodotěsnou přípojku napájecího kabelu.
- Zesílené pouzdro zámku poskytuje neporazitelnou bezpečnost.
- Panty pro velké zatížení jsou ukotveny a svařeny tak, aby vydržely jakékoli páčení.
- Zapuštěné rukojeti pro bezpečné uchycení i s rukou v rukavici.
- Povrchová úprava práškovou barvou zaručuje odolnost, a to i proti povětrnostním vlivům.
- Dvě plynové pružiny umožňují snadné otvírání jednou rukou.
- Chráněné plynové vzpěry, aby nedošlo k poškození následkem posunutí břemene.
- Možnost přidání koleček ve formě ocelových saní 2,66 mm pro připevnění volitelných koleček pro lepší mobilitu (viz str. 13.16).
- Robustní konstrukce z 1,52 mm oceli s plně svařovanými spoji obloukovým svářením.

BEZPEČNÉ SKLADOVÁNÍ NA PRACOVIŠTI

Bedna Model 91



Bedna Model 69



Bedna Model 89




Zahrnuje integrovanou rampu z dvanáctkové oceli pro snadné nakládání velkých objemných předmětů.



Jakmile je víko zavřeno, může být bedna model 69 použita jako pracovní stůl.

Bedna Model 79



Přídavné policové dveře



Přídavné policové dveře umožňují optimální využití. Dveře na klíč vytváří bezpečný prostor a přitom umožňují, aby bedna zůstala v průběhu pracovního dne otevřena.

Katalogové č.	Č. modelu	Pro model
74756	479	79
74766	489	89
74776	491	91

Katalogové č.	Č. modelu	Rozměry (mm)				Kapacita m ³	Hmotnost (kg)
		Délka	Hloubka	Výška 1	Výška 2		
28111	69	1524	762	956	1692	1,00	128
28121	79	1219	762	1260	1997	1,08	130
28131	89	1524	762	1260	1997	1,35	153
28151	91	1829	762	1260	1997	1,63	186

Ukládací bedny JOBMASTER®



Zabezpečení a odolnost. Bedny JOBMASTER® jsou řešením uskladnění nářadí, které se vyznačuje snadnou manipulací a velkou tuhostí.

Jsou dostatečně kompaktní a mohou být tedy zvedány a manipulovány po pracovišti nebo nakládány do pracovního vozidla s minimální námahou. A přitom bedny JOBMASTER zahrnují všechny stejné zabezpečovací prvky jako bedny STORAGEMASTER®.

- Zámkový systém WATCHMAN® IV s 3bodovou západkou a se zapuštěným pouzdem zámku pro dokonalou ochranu před vypáčením. Jednoduchá montáž zámku znamená, že neexistují žádné prostoje kvůli výměně zámků.
- Elektrická průchodka Power Pass™ pro snadnější vodotěsnou přípojku napájecího kabelu.
- Zesílené pouzdro zámku poskytuje neporazitelnou bezpečnost.
- Panty pro velké zatížení jsou ukotveny a svařeny tak, aby vydržely jakékoli páčení.
- Zapuštěné rukojeti pro bezpečné uchycení i s rukou v rukavici.
- Povrchová úprava vypalovaná práškovou barvou zaručuje odolnost, a to i proti povětrnostním vlivům.
- Možnost přidání koleček ve formě ocelových saní 2,66 mm pro připevnění volitelných koleček pro lepší mobilitu (viz str. 13.16).
- Robustní konstrukce z 1,52 mm oceli s plně svařovanými spoji obloukovým svařením.

BEZPEČNÉ SKLADOVÁNÍ NA PRACOVIŠTI

Bedna Model 32

Výška při zavření: 480 mm



- Nemá 3-bodovou západku ani průchodku Power Pass™.

Bedna Model 36

Výška při zavření: 560 mm



- Nemá 3-bodovou západku ani průchodku Power Pass™.

Bedna Model 42

Výška při zavření: 610 mm



Bedna Model 4824

Výška při zavření: 735 mm



Bedna Model 4830

Výška při zavření: 890 mm



Bedna Model 2472

Výška při zavření: 735 mm



Bedna Model 60

Výška při zavření: 735 mm



Katalogové č.	Č. modelu	Rozměry (mm)				Kapacita m ³	Hmotnost (kg)
		Délka	Hloubka	Výška 1	Výška 2		
28001	32	815	485	480	889	0,14	38
28011	36	915	485	498	965	0,20	44
28021	42	1070	485	549	1016	0,25	52
28031	4824	1220	610	676	1267	0,45	72
28041	4830	1220	765	829	1572	0,71	88
28051	2472	1830	610	676	1267	0,69	98
28061	60	1525	610	676	1267	0,57	86

Ukládací kabinety JOBMASTER®



Nezáleží na rozsahu prací, prostorné kabinety JOBMASTER fungují vždy dobře. Poskytují přehledné ukládací police se snadným přístupem pro ukládání malých, velkých a středně velkých nástrojů, přístrojů a pomůcek. Volitelné doplňky jako jsou kolečka a dveřní police vytvářejí řešení na míru, která fungují ještě lépe.

- Zámkový systém WATCHMAN® IV s 3bodovou západkou a se zapuštěným pouzdrem zámku pro dokonalou ochranu před vypáčením. Jednoduchá montáž zámku znamená, že neexistují žádné prostoje kvůli výměně zámků.
- Praktická spodní západka otevře dveře, jakmile na ni stoupnete, což vám uvolní ruce. Jedna osoba dokáže dveře otevřít i s plnou náručí nářadí.
- Provedení s hlubokými dveřmi pro maximální odolnost proti vypáčení a lepší organizaci nářadí.
- Zapuštěné rukojeti pro bezpečné uchycení i s rukou v rukavici.
- Povrchová úprava práškovou barvou zaručuje odolnost, a to i proti povětrnostním vlivům.
- Možnost přidání koleček ve formě ocelových saní 2,66 mm pro připevnění volitelných koleček pro lepší mobilitu (viz str. 13.16).
- Robustní konstrukce z 1,52 mm oceli s plně svařovanými spoji obloukovým svářením.
- Volitelné dveřní poličky umožňují lepší uspořádání (viz str. 13.16).

BEZPEČNÉ SKLADOVÁNÍ NA PRACOVIŠTI

Kabinet, model 112



- Obsahuje: tři 64 mm hluboké zásuvky s nosností 22,5 kg, čtyři zásuvky 150 mm s nosností 34 kg.
- Zásuvky opatřené práškovou barvou se vysouvají na kuličkových kluzných saních.
- Plná horní police pro více úložného prostoru.
- Rozteč polic shora dolů: 330, 317, 241, 502 mm.
- Možnost přidat přídatné dveřní police (viz str. 13.16).

Kabinet, model 111



- Více otevřeného prostoru pro větší předměty.
- Police s poloviční šířkou pouze na levé straně.
- Horní police je 330 mm od horní desky kabinetu, druhá police je vzdálena 317 mm od horní police, spodní police je 241 mm od druhé police.
- Možnost přidat přídatné dveřní police (viz str. 13.16).

Kabinet, model 139



- Police v celé délce umožňují ukládání delších předmětů.
- Horní police je 355 mm od horní desky kabinetu, druhá police je vzdálena 250 mm od spodní hrany horní police.
- Nastavitelná spodní police.
- Možnost přidat přídatné dveřní police (viz str. 13.16).

Kabinet, model 100



- Použitá kolečka umožňují jedné osobě manipulovat se zavřeným kabinetem po pracovišti.
- Ocelová plně obloukově svařovaná konstrukce o tloušťce 1,52 mm.
- Nosnost: 544 kg, stejnoměrně rozložená.
- Prostor pro svislé ukládání zahrnuje podporu pro zavěšení prodlužovaček nebo nástrojových pásů.

Katalogové č.	Č. modelu	Rozměry (mm)			Kapacita m ³	Hmotnost (kg)
		Délka	Hloubka	Výška 1		
28161	100	1524	762	1743	1,72	213
28181	111	1524	610	1540	1,34	175
28191	112	1524	762	1540	1,55	209
28221	139	1524	762	1540	1,68	202

BEZPEČNÉ SKLADOVÁNÍ NA PRACOVIŠTI

Pojízdne pracovní stoly STOREMASTER®



Robustní. Mobilní. Bezpečné. Pojízdne pracovní stoly STOREMASTER nesou váhu na vícero způsobů. Nejsou pouze otypované na půl tuny, ale jsou to užitečná centra na pracovišti poskytující praktické pracovní plochy a utříděný ukládací prostor všude, kde je ho třeba na práci.

- Zámkový systém WATCHMAN® IV s 3bodovou západkou a se zapuštěným pouzdrem zámku pro dokonalou ochranu před vypáčením. Jednoduchá montáž zámku znamená, že neexistují žádné prostoje kvůli výměně zámků.
- Robustní ocelová konstrukce s plně svařovanými spoji obloukovým svářením.
- Vsazené pianové panty po celé délce odolávají vypáčení.
- Povrchová úprava práškovou barvou zaručuje odolnost, a to i proti povětrnostním vlivům.

POZOR:

Brzdy koleček nejsou vhodné pro zabezpečení beden během transportu. Zajistěte je jiným způsobem. Nepoužívejte kolečka na hrubém nebo nerovném povrchu. Netahejte bedny opatřené kolečky.

Pracovní stůl, model 49



- Zahrnuje:
 - (3) Zásuvky, model 471-3.
 - (4) Zásuvky, model 472-3.
 - (1) Zásuvky, model 476-3.
 - (1) Police, model 477-3.
 - (1) Sada 150 mm koleček.
- Nosnost: 345 kg.

BEZPEČNÉ SKLADOVÁNÍ NA PRACOVIŠTI

Pracovní stůl, model 62

Máte nějaký problém? Tento velikán vám ho vyřeší svou schopností uložit více než 2,5 tun čehokoli, co do něj budete chtít naložit. Jeho velká pracovní plocha, 1,2 m², a nižší pracovní výška usnadňují splnění tohoto úkolu.

- Systém WATCHMAN® IV s jedním zámekem.
- Troje dvířka vpředu a troje vzadu pro nejlepší přístup.
- Těleso z oceli 2,66 mm, kompletně svařené.
- Ocelová pracovní deska a spodní panel o síle 4,5 mm.
- Standardní kapacita zásuvek je 45 kg, kapacita zásuvek pro velké zatížení je 90 kg.



- Zahrnuje:
 - (2) Model 471-3, Std.
 - (1) Zásuvka pro velké zatížení, model 486-3.
 - (1) Zásuvka pro velké zatížení, model 490-3.
 - (1) Sada 150 mm koleček.
- Nosnost: 1.540 kg

Pracovní stůl, model 47



- Základní jednotka bez zásuvek.
- Tento model můžete použít pro navržení vašeho vlastního pojízdného pracovního stolu.
- Obsahuje: (1) sadu 150 mm koleček.
- Nosnost: 510 kg.

Navrhněte si svou vlastní soupravu

Pojízdné pracovní stoly snadno umožňují zvládat různé situace na pracovišti pomocí poliček a standardních zásuvek anebo v kombinaci obou.

- Začněte s modelem 47.
- V prostoru dveří kabinetu je patnáct zářezů pro připevnění zásuvek.
- Pokud součet zářezů nepřesáhne 15, můžete dát dohromady jakoukoli kombinaci standardních zásuvek.
- Všechny zásuvky se dodávají s připevňovacími kluznými prvky.
- Nosnost každé zásuvky je 45 kg.



- 25 mm hluboká zásuvka.
- Model: 477-3 (88727).
- 555 mm D x 445 mm Š x 25 mm V.
- Požadovaný zářez: 1.



- 115 mm hluboká zásuvka.
- Model: 474-3 (88722).
- 560 mm D x 410 mm Š x 115 mm V.
- Požadovaný počet zářezů: 3.



- 25 mm hluboká zásuvka.
- Model: 471-3 (88712).
- 560 mm D x 410 mm Š x 25 mm V.
- Požadovaný zářez: 1.



- 155 mm hluboká zásuvka.
- Model: 476-3 (74746).
- 560 mm D x 410 mm Š x 155 mm V.
- Požadovaný počet zářezů: 4.



- 65 mm hluboká zásuvka.
- Model: 472-3 (88717).
- 560 mm D x 410 mm Š x 65 mm V.
- Požadovaný počet zářezů: 2.

Katalogové č.	Č. modelu	Rozměry (mm)			Nosnost kg	Hmotnost (kg)
		Délka	Hloubka	Výška 1		
28281	47	1175	635	953	510	104
28301	49	1175	635	953	453	160
28381	62	1575	813	864	1542	271

TERÉNNÍ STANOVIŠTĚ 119-01



Řekli jste nám. A my jsme poslechlí. Společně jsme vyvinuli vůbec nejlepší terénní stanoviště. Nové vlastnosti, které poskytují ještě větší zabezpečení a odolnost. Nové příslušenství pro udržování pořádku. Nyní je tedy vaše nová kancelář na pracovišti připravena k práci. Navzdory počasí. Pro každou situaci, která nastane.

Standardní vlastnosti

Zabezpečení

- A. Zamykací systém WATCHMAN® 5 je opatřen tlustými dvojitými západkami a svisle upevněným zapuštěným zámekem, který odolává odvrtnutí, vypáčení a řezání díky své vynikající odolnosti proti manipulaci a počasí.
- B. Panty trezorového typu pro velké zatížení. Spodní dvířka lícují s tělem skříně pro maximální odolnost proti vypáčení.
- C. Uzamykatelná ukládací skříňka s proudovou průchodkou chrání cennosti i při otevřeném terénním stanovišti. Zamyká se i v otevřené poloze.

Odolnost

- D. Dvě plynové pružiny pro hladké zvednutí jednou rukou. Jednu pružinu lze zaaretovat v její poloze.

Produktivita

- E. Čtyřcestné sáně umožňují přístup z kterékoliv strany, což usnadňuje a urychluje přepravu. Kolečka se dodávají jako příslušenství.
- F. Nastavitelné a vyjímatelné dělené police vám umožní organizovat rychlé ukládání vašich věcí.

BEZPEČNÉ SKLADOVÁNÍ NA PRACOVIŠTI



Katalogové č.	Č. modelu	Rozměry (mm)			Kapacita m ³	Hmotnost (kg)
		Délka	Hloubka	Výška 1		
41698	119-01	1524	1118	2096	3,42	308

Klasická bedna



- Systém dvou zámků.
- Šikmý horní kryt umožňuje snadný přístup k obsahu.
- Pevně přivařená zabudovaná miska.

Katalogové č.	Č. modelu	Rozměry (mm)				Kapacita m ³	Hmotnost (kg)
		Délka	Hloubka	Výška 1	Výška 2		
28451	3068	1524	762	965	1510	0,88	102

BEZPEČNÉ SKLADOVÁNÍ NA PRACOVIŠTI

Příslušenství



100 mm KOLEČKA (kat. č. 32553)

- Model: 495 (s brzdami).
- Pevný polypropylén HD.
- Nosnost na sadu: 725 kg.
- Hodí se pro modely: 32, 36, 42, 60, 69, 79, 89, 91, 2472, 3068, 4824, 4830.

Kolečka

Hodnoty pro zatížení jsou pro všechna čtyři kolečka dohromady. Hodnoty zahrnují výrobky RIDGID® a jejich obsah. Každá sada koleček obsahuje dvě pevná a dvě rejdovací kolečka a přípevňovací šrouby. Sada koleček s brzdami má brzdy umístěny na rejdovacích kolečkách. Pro výrobky RIDGID se doporučuje použití koleček RIDGID.

125 mm KOLEČKA (kat. č. 74796)

- Model: 505 (bez brzd).
- Pevná guma.
- Nosnost na sadu: 560 kg.
- Hodí se pro modely: 32, 36, 42, 60, 69, 79, 89, 91, 2472, 3068, 4824, 4830.

150 mm KOLEČKA (kat. č. 30313)

- Model: 695 (s brzdami).
- Pevný polypropylén HD.
- Nosnost na sadu: 1180 kg.
- Hodí se pro modely: všechny modely.

150 mm KOLEČKA (kat. č. 74806)

- Model: 516 (s brzdami).
- Polyuretan, který nenechává stopy.
- Nosnost na sadu: 1016 kg.
- Hodí se pro modely: všechny modely.

150 mm KOLEČKA (kat. č. 88757)

- Model: 600 (s brzdami).
- Fenolový HD.
- Nosnost na sadu: 1487 kg.
- Hodí se pro modely: všechny modely.

Upozornění: Brzdy koleček nejsou vhodné pro zabezpečení beden během transportu. Zajistěte je jiným způsobem. Nepoužívejte kolečka na hrubém nebo nerovném povrchu. Netahejte bedny opatřené kolečky.



Misky

Tyto praktické vyndávací misky udržují pořádek v nářadí, které je tak vždy po ruce. Již se nemusíte přehrabovat a hledat potřebné věci na dně.

- **Model 21 (kat. č. 74706)**, hodí se pro: 2472, 4824, 60.
- **Model 41 (kat. č. 74726)**, hodí se pro: 32, 36, 42.
- **Model 31 (kat. č. 74716)**, hodí se pro: 4830.

Police


Přídavná police pro pravá nebo levá vnitřní dvířka poskytuje další úložné a organizační možnosti. Hodí se pro modely 111, 112, 139.

- **Model 493 (kat. č. 79356)** - levá.
- **Model 494 (kat. č. 79366)** - pravá.

Násuvný držák na žebřík model 250



- Vejde se do většiny vozidel včetně uzavřených vleků a dodávek Sprinter.
- Funguje s většinou žebříků do 240 cm včetně vícepolohových žebříků.
- Možnost bočního upevnění.
- Jedinečný tenzní zamykací systém. Nejsou zapotřebí žádné popruhy, západky nebo spony.



Katalogové č.	Č. modelu	Hmotnost (kg)
32588	250	12,2

